



FCB

مصرف المزارع التجاري
Farmer's Commercial Bank

التقرير السنوي 2019



قال تعالى:

﴿ مَنْ عَمِلَ صَالِحًا

مِنْ ذَكَرٍ أَوْ أُنْثَىٰ وَهُوَ مُؤْمِنٌ فَلَنُحْيِيَنَّهُ

حَيَاةً طَيِّبَةً وَلَنَجْزِيَنَّهُمْ أَجْرَهُمْ بِأَحْسَنِ مَا

كَانُوا يَعْمَلُونَ ﴾

صَدَقَ اللهُ الْعَظِيمُ

﴿الآية ٩٧ النحل﴾



التقرير السنوي 2019

التقرير السنوي 2019

3

المحتويات

6 نبذة تاريخية عن مصرف المزارع
7 لجنة تسيير البنك
8 فروع المصرف
9 تطور الاقتصاد العالمي تطور الاقتصاد السوداني
10 أهم سياسات المصرف
11 الاداء المالي للمصرف خلال عام 2019م
21 تقرير هيئة الرقابة الشرعية
22 تقرير ديوان المراجعة القومي
24 قائمة المركز المالي في 2019/12/31م
25 قائمة الدخل عن السنة المالية المنتهية في 2019/12/31م
26 قائمة التدفقات النقدية للسنة المالية المنتهية في 2019/12/31م
27 قائمة التغير في حقوق الملكية للعام المالي 2019م
28 إيضاحات حول القوائم المنتهية في 2019/12/31
47 مؤسسات يساهم فيها المصرف
48 المراسلون بالخارج

الرؤية

خدمة مصرفية شاملة متميزة خدمة للمجتمع وتعزيزاً لحقوق المساهمين واصحاب المصلحة الآخرين.

الرسالة

مصرف المزارع التجاري مؤسسة مصرفية تعمل على تقديم خدمات مصرفية شاملة ومتميزة لكافة شرائح المجتمع مع الاهتمام بحقوق اصحاب المصلحة والشركاء وصغار المنتجين .

القيم الجوهرية

- نتبنى سياسة الباب المفتوح .
- نحن نقدر الأداء المتميز .
- نحن نعمل علي كسب ولاء الموظفين ونقيس رضاهم .
- نحن نعامل عملاءنا كشركاء .
- نحن نعمل علي ان نكون مستشارين ماليين لعملائنا .
- ترسيخ روح الانتماء و تعزيز مبادئ الأمانة والمصداقية والشفافية بالمصرف .

نبذة تاريخية

نشأة مصرف المزارع التجاري :-

يحتل مصرف المزارع التجاري الآن موقعا متقدما بين منظومة المصارف العاملة بالبلاد من حيث مركزه المالي ونشاطه الى جانب إمتلاكه لأكبر قاعدة مساهمين ومزاوجته ما بين العراق والحدثة والعلم والخبرة فهو نتاج لدمج مصرفين كبيرين هما البنك التجاري السوداني الذي تأسس في العام 1960م كأول مصرف وطني سوداني ، وبنك المزارع للإستثمار والتنمية الريفية الذي تأسس في العام 1992م بهدف النهوض بالقطاع الزراعي والقطاعات الانتاجية الأخرى وتم دمج المصرفين في أغسطس 1998م بمسمى مصرف المزارع التجاري الذي اصبح بعدها من أكبر المؤسسات المصرفية بالبلاد من حيث قاعدة المساهمين العريضة والمتنوعة ، وإنتشاره في معظم ولايات السودان ، وتقديمه لحدث الخدمات المصرفية حيث كان المصرف سباقا في هذا المجال من خلال خطته الإستراتيجية التي تتضمن الرؤية والرسالة والأهداف الحالية والمستقبلية ، وتخدم خطط و أهداف الاستراتيجية القومية للبلاد .



السمة القانونية

شركة مساهمة عامة بإجمالي أسهم بلغت 700.000.000 سهما

رأس المال

700.000.000	جنيه سوداني	رأس المال المصرح به
700.000.000	جنيه سوداني	رأس المال المدفوع

أعضاء لجنة التسيير للمصرف :-

رئيس اللجنة الادارية
عضو اللجنة الادارية
عضو اللجنة الادارية
مدير عام مكلف

1/ عز الدين صديق محمد على
2/ الحسن مكى احمد
3/ عصام عبد الرحيم على
4/ الرشيد محجوب احمد الفيل

أمين مجلس الإدارة :-

السيد / مصطفى محمد حامد .

المستشار القانوني :-

السيد / بروفيسير/ عبد الله إدريس البشير .

المراجع القانوني :-

ديوان المراجعة القومي .

هيئة الرقابة الشرعية :-

الدكتور / مصطفى حسبو بشير
أ/ د. ابراهيم نورين ابراهيم
الدكتور / سليمان محمد كرم الله الماحي

(رئيساً)
(عضواً)
(عضواً)

الفروع والتواكيد التابعة للمصرف

تحقيقاً لإستراتيجية المصرف تم إنشاء ستة وثلاثين فرعاً وتوكيلين منتشرة في جميع ولايات السودان مرتبطة مع بعضها البعض بواسطة شبكة اتصالات حديثة تقدم أميز وأجود الخدمات المصرفية وهي :-

الولاية	الفروع	الهاتف	فاكس
ولاية الخرطوم	شارع القصر	83/779908/7786372	83/783009
	شارع الجمهورية	83/7786370/771052	83/780106
	شارع عبيد ختم / الأفرنجي	83/526332/526328	83/526331
	العمارات	83/494844/480391	83/472115
	السوق العربي	83/776131/742496	83/794326
	ام درمان السوق	87/556616/556783	87/569358
	ام درمان حي العرب	87/558463/463637	87/573110
	شمبات	85/314523/314522	85/314521
	بحري السوق	85/238449/239300	85/330511
	المنطقة الصناعية بحري	85/335572/330444	85/335571
	السجانة	83/484821/484822	83/484820
	سوق ليبيا	87/731670/731667	87/731668
	سعد قشرة	85/239994/239995	85/238881
	سوق ستة	154951385/153853667	-
ولاية الجزيرة	الكلاكله اللفه	01836526548	0183652149
	المسعودية	83/200700/200702	83/200701
	الحصاحيصا	05418//30007/30008	05418/32410
	المعيلق	70008/05448	05448/70007
	مدني السوق	43927/05118	05118/44708
	ام القري	-	05118/31425
	المنافل	05178/71043	05178/71042
	كسلا	04118/22849	04118/22336
	حلفا الجديدة	04218/22234	04218/22054
	بور تسودان	03118/24913	03118/24912
ولاية البحر الأحمر	الأبيض	06118/25333	06118/23008
	النهود	06428/22036	06428/22035
ولاية شمال كردفان	الدمازين	05518/22372	05518/22373
	القضارف	04418/43072	04418/43418
ولاية النيل الأزرق	الفاو	05218/21088	05218/21088
	الحواة	0120797718	-
ولاية جنوب دار فور	نيالا	07118/32485	07118/33392
	دنقلا	02418/22364	02418/22418
ولاية الشمالية	مروى	02318/21228	02318/21561
	كوستي	05718/22518	05718/24880
ولاية النيل الأبيض	الدامر	02168/44343	02168/24455
	سنار	05618/23635	05618/24090

التواكيد :-

2 - دنقلا (وزارة الاستثمار)

1 - جامعه السودان

التطور في الاقتصاد العالمي خلال العام ٢٠١٩م :-

- شهد الاقتصاد العالمي انكماشاً في العام 2019م مقارنة بالعام 2018م و يتوقع مزيداً من الانخفاض في العام 2020م نتيجة للصراع التجاري بين الولايات المتحدة الأمريكية والصين
- كان معدل النمو الاقتصادي 2.4 % في العام 2019م مقارنة بمعدل نمو 3.7 % في العام 2018م مع نمو اقل في الاقتصاديات المتقدمة وانتعاش طفيف في الاسواق الصاعدة
 - سعر برميل النفط بلغ في العام 2019م مبلغ 64 دولار مقارنة بسعر 68.58 دولار في العام 2018م .
 - بلغ سعر الذهب 1519 دولار للاونصة في العام 2019م مقارنة بسعر 1269 دولار في العام 2018م



التطور في الاقتصاد السوداني خلال العام ٢٠١٩م :-

- استمر الاقتصاد السوداني في المعاناة والتدهور خلال العام 2019م نتيجة لعدم الاستقرار السياسي والاقتصادي وزيادة الواردات على الصادرات مما زاد في العجز في الميزان التجاري وزيادة الطلب على العملات الأجنبية مما أدى لتدهور العملة المحلية
- وهذه بعض المؤشرات :-

- كان معدل النمو في الناتج المحلي العام 2019م 0.9 % مقارنة ب 2.8 % في العام 2019م
- معدل التضخم بلغ في العام 2019 57 % مقارنة ب 72.9 % في العام 2018م
- بلغت الودائع المصرفية مبلغ 367 مليار جنية في العام 2019م مقارنة بمبلغ 306 مليار جنية في العام 2018م
- بلغ حجم التمويل 218 مليار جنية في العام 2019م مقارنة بمبلغ 168 مليار جنية في العام 2018م
- العجز في الميزان التجاري بلغ 5.3ملياردولار في العام 2019م مقارنة بمبلغ 1.3 مليار دولار في العام 2018م
- بلغ سعر الصرف لليورو مبلغ 50.54 جنية سوداني



أهم سياسات المصرف :-

سياسات مصرف المزارع التجاري

مصرف المزارع التجاري لديه عدة سياسات داخلية مبنية على المنشورات واللوائح التي تصدر من البنك المركزي ومن جهات ومؤسسات مالية عالمية أخرى ومن أهم هذه السياسات :-

1/ سياسة إدارة المخاطر :

تهدف سياسة إدارة المخاطر الى وجود وبقاء المصرف وعدم تذبذب عملياته وتحقيق المستوى الأدنى للمخاطر الى جانب إستقرار الموارد والمكاسب وإستمرار النمو وتقليل التكلفة .

2/ سياسة الإلتشار والشمول المالي :-

يسعى المصرف لتقديم وتوصيل الخدمة المصرفية وتوفيرها لتشمل جميع المستهدفين بالخدمة وذلك عبر نوافذ الخدمة المختلفة وقد تبني المصرف سياسة للإنتشار والشمول المصرفي عبر الفروع والتوكيل والوكلاء الرئيسيين والوكلاء الفرعيين .

3/ سياسة بناء الشراكات والموارد :

تبني المصرف سياسة بناء الشراكات مع المصارف الأخرى بالتوسع في مشروعات التمويل الأصغر ومحافظ تمويل الخريجين وزيادة رأسماله في محفظة الصمغ العربي ومحفظة كهرباء دلقو وزيادة مساهمته في عدد من المحافظ بزيادة مصارف أخرى

4/ سياسة تحقيق السلامة المصرفية :

في اطار مساعي المصرف الرامية الي تحقيق السلامة المصرفية المنشودة في المحافظة علي الاستقرار النقدي والمالي نم وضع سياسة لادارة السيولة لإحداث توازن بين الموارد والإستخدامات كما تم وضع سياسة لمواجهة غسيل الأموال وذلك اعتماداً علي منشورات البنك المركزي .

5/ سياسة رفع كفاءة الإستخدام :-

من خلال الإستفادة القصوي من الإستثمارات قصيرة الأجل، كفاءة التحصيل، زيادة المساهمة في التنمية الإقتصادية والإجتماعية، التوسع في تمويل مشاريع تنمية المناطق الريفية والتقييم الدوري للأصول والمقتنيات

6 / سياسة تعزيز تسويق المنتجات المصرفية الإلكترونية :-

تعزيز إجابة العاملين لكيفية التعامل مع المنتجات الإلكترونية وتوسيع قاعدة المستفيدين .

7 / استراتيجية المصرف (2017 - 2020 م) :-

تم وضع استراتيجية طموحة لاربع سنوات لتحقيق رسالة وأهداف المصرف وتتماشي مع الخطة القومية للدولة.

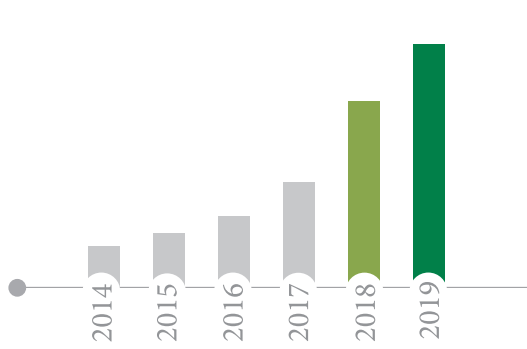
الأداء المالي للمصرف خلال العام 2019م

أولاً : المركز المالي :-

1- الموجودات :-

بلغ اجمالي الموجودات بنهاية عام 2019 م مبلغ 14.434 مليون جنيه مقارنة بمبلغ 11.082 مليون جنيه بنهاية عام 2018م بزيادة قدرها 3,352 ألف جنيه بنسبة نمو 30 % .

تطور إجمالي الموجودات :-



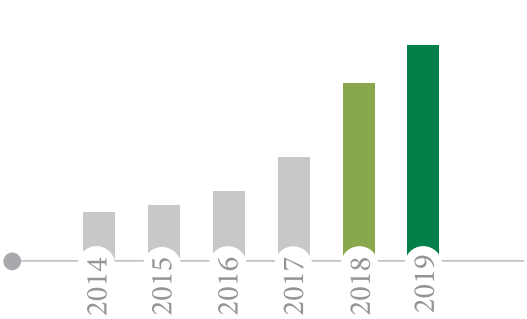
(آلاف الجنيهات)	
السنة	المبلغ
2014م	2,489,539
2015م	3,211,156
2016م	4,242,018
2017م	6,284,145
2018م	11,082,365
2019م	14,434,519

ب - ذمم البيوع المؤجلة والاستثمارات :-

بلغت ذمم البيوع المؤجلة والاستثمارات بنهاية عام 2019م مبلغ 8,617 مليون جنيه مقارنة بمبلغ 7,119 مليون جنيه بنهاية عام 2018م بزيادة قدرها 1,498 مليون جنيه بنسبة نمو 21 % توزيعها كالاتى :-

(آلاف الجنيهات)			
البيان	2019م	2018م	2017م
التمويل القائم	8,410,191	6,652,792	3,745,961
استثمارات اوراق مالية	207,091	467,194	430,386
الجملة	8,617,282	7,119,986	4,176,347

تطور ذمم البيوع المؤجلة والاستثمارات :-



(آلاف الجنيهات)	
السنة	المبلغ
2014م	2,016,184
2015م	2,288,102
2016م	2,823,139
2017م	4,176,347
2018م	7,119,986
2019م	8,617,282

التمويل القائم :-

1/ التمويل القائم حسب الضمانات في 2019/12/31 م :-

(آلاف الجنيهات)		
النسبة للإجمالي	المبلغ	نوع الضمان
0	510	التمويل بضمان الحكومة
% 37	3,082,795.6	التمويل بضمان الرهن العقاري
% 3.5	280,362.4	التمويل بضمان التخزين المباشر
% 16	1,384,820.2	التمويل بضمان رهن العربات وآليات
% 4	322,841.5	التمويل بالضمان الشخصي
0.5	42,479.2	أوراق مالية ومستندات
% 36	3,041,507.1	التمويل بالضمان البنكي
% 1.3	110,445.8	التمويل بضمان الوديعة الاستثمارية
% 1.4	118,941.2	التمويل بضمان حصيلة الصادر
0.3	25,487.5	اخرى
% 100	8,410,191	الجملة

2/ التمويل القائم حسب القطاعات في 2019/12/31 م :-

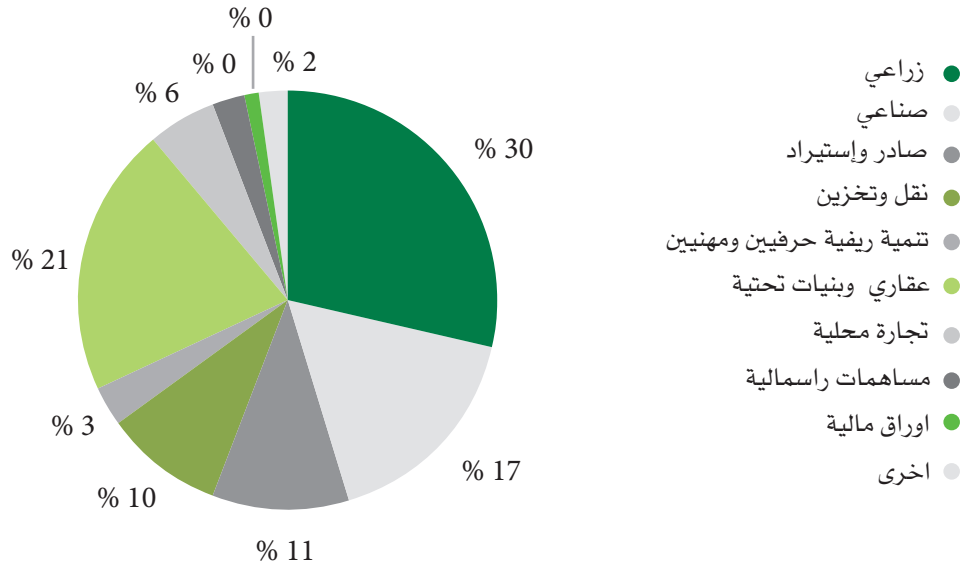
(المبالغ بآلاف الجنيهات)		
النسبة للإجمالي	2019/ 12/ 31 م	القطاع
% 21	1750140.9	زراعي
% 11	917549.6	صناعي
% 4	288177.5	صادر واستيراد
% 8	705153.9	نقل وتخزين
% 5	424791.5	حرفيين ومهنيين
% 3	280362.4	تجارة محلية
% 48	4044015.1	عقاري وبنيات تحتية
% 100	8,410,191	الجملة

التمويل المنفذ خلال العام 2019م :-

1/ تحليل التمويل المنفذ حسب القطاعات :-

(المبالغ بالآلاف الجنيهات)

القطاع	العام 2018م	نسبة القطاع	العام 2019م	نسبة القطاع
زراعي	1,085,179	% 22	2,224,845	% 30
صناعي	974,292	% 19	1,288,136	% 17
صادر وإستيراد	548,014	% 11	795,636	% 11
نقل وتخزين	468,929	% 9	724,584	% 10
تنمية ريفية حرفيين ومهنيين	206,954	% 5	230,524	% 3
عقاري وبنيات تحتية	1,459,314	0	1,596,534	% 21
تجارة محلية	0	% 29	424,490	% 6
مساهمات رأسمالية	4,543	0	18,836	% 0
اوراق مالية	25,392	0	8,473	% 0
اخرى	262,633	% 5	157,406	% 2
الجملة	5,035,250	% 100	7,469,464	% 100



2/ تحليل التمويل المنفذ حسب الصيغ :-

الصيغة	العام 2018م	نسبة الصيغه	العام 2019م	نسبة الصيغه
المراجحة	2,887,162	% 58	5,364,082	% 71
السلم	42,515	% 1	98,494	% 1
المشاركات	417,548	% 8	384,406	% 6
البيع الآجل	62,965	% 1	108,076	% 1
المقاولة	1,405,423	% 28	1,009,084	% 14
المضاربة	170,323	% 3	467,073	% 7
قرض حسن	19,379	0.5	10,940	0
مساهمات رأسمالية	4,543	0	18,836	0
اخرى(اوراق مالية)	25,392	0.5	8,473	0
الجملة	5,035,250	% 100	7,469,464	% 100

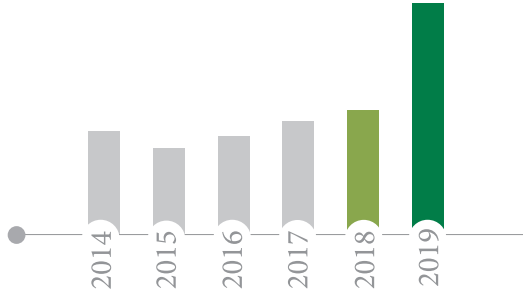
المحافظ التي يساهم فيها المصرف حتي ٣١ / ١٢ / ٢٠١٩م :-

اسم المحفظة	الغرض من المحفظة	القطاع	البنك الراشد	مبلغ المحفظة	مساهمة المصرف في المحفظة
محفظة صندوق التعمير كسلا	انشاء مساكن	عقارى	مصرف المزارع	23,500,000	10,977,857
محفظة تمويل مشروعات الخريجين الثالثة	تمويل الخريجين	اخرى	مصرف المزارع	150,000,000	3,500,000
محفظة السكن الاقتصادي	بناء مساكن	عقارى	بنك الخرطوم	200,000,000	4,000,000
محفظة مجموعة المستقبل المصرفية	انشطة متعددة	اخرى	مجموعة المستقبل المصرفية	20,000,000	5,000,000
محفظة تمويل قوت العاملين	توفير سلة قوت العاملين	اخرى	بنك العمال	750,000,000	10,000,000
محفظة معالجة اراضى مشروع الجزيرة	شراء اراضى زراعية من الملاك	زراعى	بنك المال المتحد	200,000,000	5,000,000
محفظة الهدي 1431 هـ	تمويل صادر(الهدي/ الاضحية)	اخرى	بنك الثروة الحيوانية	41,000,000	1,000,000
محفظة تمويل عمالات اجارة	تمويل عمليات اجارة للقطاعات	اخرى	الاستثمار المالى	200,000,000	1,000,000
محفظة تمويل سكر النيل الابيض	تمويل سكر النيل الابيض	صناعى	بنك المال المتحد	150,000,000\$	2,000,000\$
محفظة صندوق التعمير كسلا	انشاء مساكن	عقارى	المزارع التجارى	13,855,112	3,000,000
محفظة الاسكان -الشمالية	انشاء مساكن	عقارى	بنك التضامن	64,896,000	6,450,000
محفظة الاسكان -البحر الاحمر	انشاء مساكن	عقارى	بنك فيصل الاسلامي	156,000,000	3,000,000
السكن الاقتصادي ولاية النيل الازرق	تشبيد مساكن شعبية واقتصادية	عقارى	الخرطوم	50,000,000	3,000,000
محفظة الاسكان - نهر النيل	انشاء مساكن	عقارى	السوداني الفرنسي	72,064,000	9,500,000
محفظه شبكات الكهرباء محلية بربر	تمويل شبكات الكهرباء	أخرى	بنك الاسرة	60,000,000	3,000,000
محفظة الزيوت النباتية	تمويل تصنيع الزيوت النباتية	صناعي	التتمية الصناعية	1,000,000,000	15,000,000
محفظة كهرباء دلغو	تمويل توصيل كهرباء	أخرى	مصرف المزارع	75,000,000	47,000,000
محفظة السكن الاقتصادي وسط دارفور	بناء مساكن	عقارى	بنك الادخار	72,000,000	10,000,000
محفظة السلع الاستراتيجية	تمويل سلع	اخرى	البركة	50,000,000	100,000,000
محفظة الاكاديمية الاستثمارية	دعم أنشطة الاكاديمية	-	الاستثمار المالى	24,000,000	1,000,000
محفظة المؤشر	استثمارات متعدده	-	شركة المؤشر	200,000,000	200,000,000
محفظة المؤشر	استثمارات متعدده	-	شركة المؤشر	52,742,349	52,742,349
محفظة تمويل تصنيع وتصدير حبوب زيتية	حبوب زيتية	صناعي	تتمية الصادرات	100,000,000	25,000,000
محفظة تمويل الطاقة الشمسية	تمويل طاقة شمسية	-	النيل	120,000,000	17,000,000
محفظة اسكان ولاية شمالية 3	انشاء مساكن (الدبة)	عقارى	التضامن	46467,142	5,564,767.24
محفظة الصمغ العربى	صادر صمغ عربى	صادر	البركة	600,000,000	10,000,000

ج - الاستثمارات طويلة الأجل: -

بلغ اجمالي الاستثمارات طويلة الأجل مبلغ 110.832 مليون جنيه بنهاية عام 2019م مقارنة بمبلغ 59,121 مليون جنيه بنهاية عام 2018م بزيادة قدرها 51.711 مليون جنيه ونسبة نمو 87 % .

تطور الاستثمارات طويلة الأجل :-

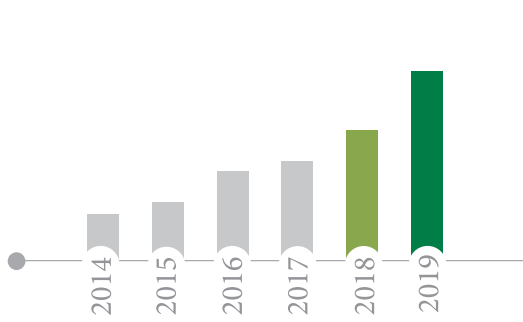


السنة	المبلغ (الف جنيه)
2014م	49.748
2015م	41.593
2016م	47.432
2017م	54.851
2018م	59.121
2019م	110.832

د- الأصول الثابتة :-

بلغ صافى الأصول الثابتة مبلغ 607,877 مليون جنيه وذلك بنهاية عام 2019م مقارنة بمبلغ 418.292 مليون جنيه بنهاية عام 2018م بزيادة قدرها 189.585 مليون جنيه بنسبة نمو 45. %

تطور الأصول الثابتة: -



السنة	المبلغ (الف جنيه)
2014م	155.648
2015م	192.277
2016م	290.664
2017م	321.743
2018م	418.292
2019م	607.877

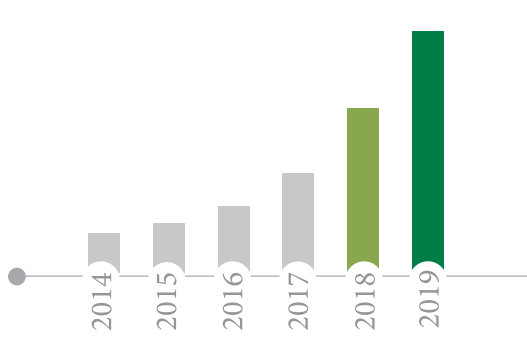
2 / المطلوبات:-

بلغ اجمالي المطلوبات مبلغ 8,964 مليون جنيه بنهاية عام 2019م مقارنة بمبلغ 6,712 مليون جنيه بنهاية عام 2018م بزيادة قدرها 2,252 مليون جنيه بنسبة نمو 33 %

أ- الودائع :-

بلغ اجمالي الودائع 11,549 مليون جنيه بنهاية عام 2019م مقارنة بمبلغ 7,882 مليون جنيه بنهاية عام 2018م بزيادة قدرها 3,667 مليون جنيه بنسبة نمو 46 %

تطور الودائع :-

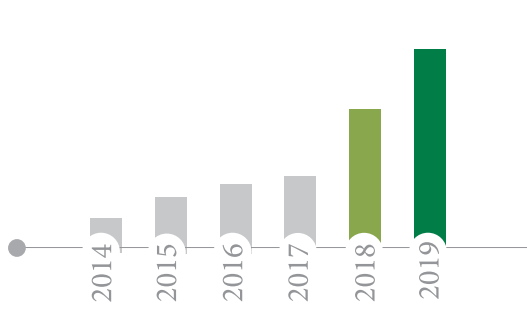


(الف جنيه)	
السنة	المبلغ
2014م	1,911,462
2015م	2,385,275
2016م	3,181,943
2017م	4,780,402
2018م	7,882,032
2019م	11,549,379

ب - حقوق أصحاب الملكية :-

بلغ اجمالي حقوق أصحاب الملكية 1,513,733 مليون جنيه بنهاية عام 2019م مقارنة بمبلغ 922,398 مليون جنيه بنهاية عام 2018م بزيادة قدرها 591,335 مليون جنيه بنسبة نمو 64%.

تطور حقوق أصحاب الملكية :-



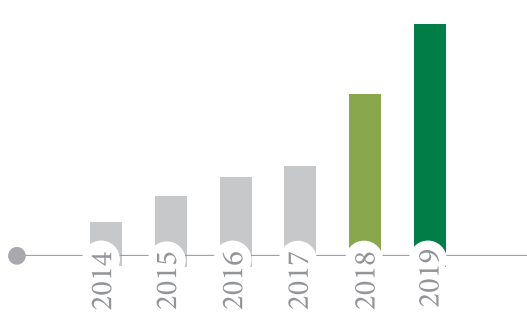
(الف جنيه)	
السنة	المبلغ
2014م	388,689
2015م	492,306
2016م	647,608
2017م	672,066
2018م	922,398
2019م	1,513,733

ثانياً : قائمة الدخل :-

أ . الإيرادات :-

بلغ اجمالي الإيرادات 1,211 مليون جنيه بنهاية عام 2019م مقارنة بمبلغ 856 مليون جنيه بنهاية عام 2018م بزيادة قدرها 355 مليون جنيه بنسبة نمو 41%.

تطور الإيرادات :-

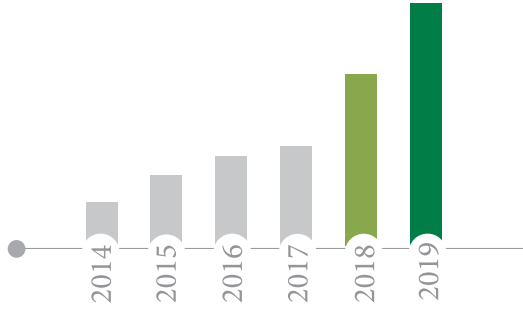


(الف جنيه)	
السنة	المبلغ
2014م	207,305
2015م	333,950
2016م	411,374
2017م	458,343
2018م	856,279
2019م	1,211,534

ب/ المصروفات:-

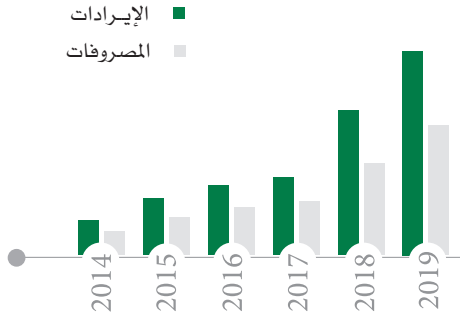
بلغ اجمالي المصروفات 768 مليون جنيه بنهاية عام 2019م مقارنة بمبلغ 544 مليون جنيه بنهاية عام 2018م بزيادة 224 مليون جنيه ونسبة 41 % .

تطور المصروفات :-



(الف جنيه)	
السنة	المبلغ
2014م	139,057
2015م	222,566
2016م	284,791
2017م	316,022
2018م	544,518
2019م	768,752

مقارنة الإيرادات مع المصروفات: -

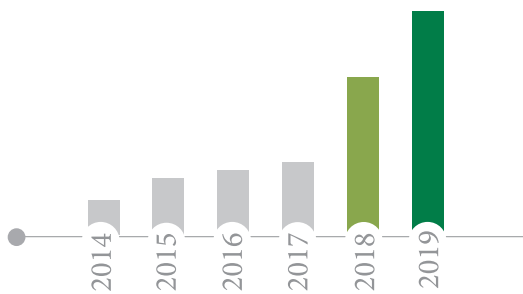


(الف جنيه)		
السنة	الإيرادات	المصروفات
2014م	207,305	139,057
2015م	333,950	222,566
2016م	411,374	284,791
2017م	458,343	316,022
2018م	856,279	544,518
2019م	1,211,534	768,752

ج./ الأرباح قبل الزكاة والضرائب :-

بلغت الأرباح قبل الزكاة والضرائب 442,781 مليون جنيه بنهاية عام 2019م مقارنة بمبلغ 311,760 مليون جنيه بنهاية عام 2018م بزيادة بلغت 131,021 مليون جنيه بنسبة نمو 42 % .

تطور إجمالي الأرباح قبل الزكاة والضرائب :-



(الف جنيه)	
السنة	المبلغ
2014م	68,248
2015م	111,384
2016م	126,583
2017م	142,320
2018م	311,760
2019م	442,781

أهم المؤشرات المالية للعام 2019م :-

(المبالغ بالآلاف الجنيهات)

المؤشر	2019/12/31	2018/ 12/ 31	2017/ 12/ 31م
اجمالي ذمم البيوع والاستثمارات	8,617,282	7,119,986	4,176,347
الذمم المدينة	521,270	238,079	255,575
الموجودات الثابتة	607,877	418,292	321,743
اجمالي الموجودات	14,434,519	11,082,365	6,284,145
اجمالي الودائع (جارية، استثمارية)	11,549,379	7,882,032	4,780,402
اجمالي المطلوبات واصحاب حسابات الاستثمار المطلقة	12,920,785	10,159,966	5,612,079
حقوق المساهمين	1,513,733	922,398	672,066
اجمالي الايرادات	1,211,534	856,279	458,343
اجمالي المرتبات والاجور والمصروفات العمومية والاستهلاك	768,752	544,418	316,022
صافي الربح (قبل الزكاة والضرائب)	442,781	311,760	142,320
معدل التكلفة	% 58	% 54	% 54

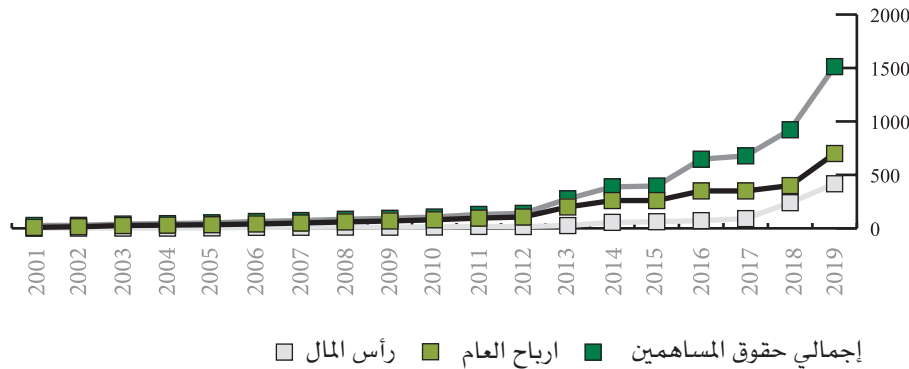
البرز النسب الماليه :-

البيان	المعادلة	النسبة
نسبة العائد على الموجودات	صافي الربح /متوسط إجمالي الموجودات (ديسمبر 2018م مع ديسمبر 2019م)	% 2
نسبة العائد على حقوق الملكية	صافي الربح /حقوق الملكية	% 20
ذمم البيوع والاستثمارات لاجمالي الودائع	إجمالي ذمم البيوع +الاستثمارات قصيرة الأجل / إجمالي الودائع	% 72
نسبة المصروفات	المرتبات والأجور /إجمالي المصروفات	% 41
نسبة المصروفات	الادارية والعمومية / إجمالي المصروفات	% 20
نسبة السيولة	النقد وما في حكمه /إجمالي الودائع	% 35
نسبة قابلية السداد	المطلوبات /الموجودات	% 62
نسبة الاصول الثابتة لاجمالي الاصول	الاصول الثابتة /إجمالي الاصول	% 4
معدل التكلفة	إجمالي المصروفات/إجمالي الايرادات	% 58

تطور حقوق المساهمين :-

(مليون جنيه)

البيان	راس المال المدفوع	علاوة اصدار	الاحتياطي القانوني	الاحتياطي الخاص	احتياطي اعادة تقييم اصول	احتياطي تقييم عمليات اجنبيه	حقوق اخرى	الحقوق الغير مسيطر عليها	ارباح المبقاة	الاجمالي
عام 2001	9.71	0	0.66	0.24	14.91	0.84	0	0	0.87	27.23
عام 2002	15.18	0	1.55	0.30	8.45	0	0	0	2.66	28.14
عام 2003	26.36	0	0.91	0.91	9.74	0	0	0	2.74	40.66
عام 2004	30.01	0	0.89	0.91	9.82	0	0	0	2.68	44.31
عام 2005	34.48	0	1.48	1.0	9.82	0	0	0	4.44	51.22
عام 2006	41.40	0	3.12	0	9.82	0.41	0	0	9.36	64.11
عام 2007	50.15	0	3.92	0	9.82	0	0	0	10.10	73.99
عام 2008	60.16	0	3.97	0	9.80	0	0	0	11.94	85.87
عام 2009	69.79	0	3.71	0	9.80	.31	0	0	11.13	94.74
عام 2010	80	0	4.19	0	9.80	0	0	0	12.61	106.6
عام 2011	96.59	0	5.98	0	9.80	0	0	0	17.93	130.3
عام 2012	106.51	0	7.18	0	9.80	0	0	0	17.05	140.5
عام 2013	200	26.17	7.73	0	9.80	6.63	0	0	26.63	276.9
عام 2014	260	40.54	14.02	0	9.80	7.67	0	0	56.63	388.6
عام 2015	260	40.54	19.92	0	8.73	5.10	0	0	62.24	396.5
عام 2016	350	67.23	27.57	113.78	6.89	5.10	0	4.55	72.11	647.6
عام 2017	350	67.23	37.61	112.89	6.76	5.10	0.67	6.24	91.78	678.3
عام 2018	400	84.13	62.84	112.44	6.64	15.28	0.79	-	240.27	922.3
عام 2019	700	172.11	91.74	120.19	6.51	0	6.04	-	417.12	1.513



تقرير هيئة الرقابة الشرعية

20 مايو 2020م
26 رمضان 1441 م

الحمد لله رب العالمين والصلاة والسلام على سيدنا محمد خاتم النبيين وعلى سائر الأنبياء والمرسلين ، وبعد فهذا :

تقرير هيئة الرقابة الشرعية المقدم للجمعية العمومية للمساهمين في مصرف المزارع التجاري للسنة المالية المنتهية في 2019/12/31م

عملاً بمعيار الضبط للمؤسسات المالية الإسلامية / البحرين/ تقدم هيئة الرقابة الشرعية الى الجمعية العمومية للمساهمين التقرير التالي :

1 - تقع مسؤولية التأكد من ان المصرف يعمل وفقاً لأحكام الشريعة الإسلامية على الإدارة التنفيذية لما لها من مسؤولية إصدار القرارات وتنفيذها اما مسؤولية الهيئة فتتخصر في إبداء رأي مستقل عن مدى إلتزام المصرف بأحكام الشريعة بناءً على مراقبتها لعمليات المصرف ، وفي إعداد تقرير بذلك للجمعية العمومية .

2 - واصلت الهيئة اجتماعاتها الدورية (مرتين في الشهر) وراجعت فيها العقود المنفذة في المصرف التي قدمت لها ، ووجهت بتصحيح ما ورد فيها من أخطاء وأصدرت عدداً من الفتاوى والتوجيهات في المسائل التي احالها اليها المسؤولون في المصرف ، كل ذلك مثبت في المحاضر .

3 - عقدت الهيئة اجتماعاً واحداً (مطولاً) في (20 / مايو / 2020م) م اطلعت فيه على تقرير المراجع القومي ، وقائمة المركز المالي ، وقائمة الدخل عن السنة المالية المنتهية في 2019/12/31م والتدفقات النقدية والإيضاحات المتعلقة بها ، واستمعت الهيئة الى إجابات مسؤول المصرف مما ورد فيها .

4 - راقبت الهيئة اعمال المصرف في سنة 2019م ويسرها ان تقرر الآتي :

(أ) أن العقود التي ابرمها المصرف خلال السنة المالية المنتهية في 2019/12/31م التي اطلعت عليها الهيئة تمت وفقاً لأحكام الشريعة الإسلامية .

(ب) أن توزيع الارباح وتحميل الخسائر على حساب الإستثمار متفق مع الأساس الذي تم إعتماده من قبل الهيئة وقد جاء وفقاً لأحكام الشريعة الإسلامية .

(ج) أن حساب الزكاة تم وفقاً لأحكام الشريعة الإسلامية .

(د) أن مال الكسب غير المشروع قد صرف في أوجه البر .

ختاماً : تشكر الهيئة المسؤولين في المصرف على تعاونهم معها في إنجاز مهامها ، وتحمد الله الذي هدى الجميع الى الإسهام في هذا العمل الإسلامي العظيم ، وتسأله أن يثبت القائمين به على الحق ، ويوفقهم الى السير في طريق التقدم والنجاح إنه سميع مجيب الدعاء .

أ.د. ابراهيم نورين إبراهيم
عضو الهيئة

د. سليمان محمد كرم الله
عضو الهيئة

د. مصطفى حسبو بشير
رئيس الهيئة

تقرير المراجع المستقل

للسادة / مساهمي مصرف المزارع التجاري

الرأي :

قدرة البنك علي الاستمرارية ، والإفصاح إذا إقتضي الأمر عن البنود المتعلقة بالاستمرارية ، وإستخدام مبدأ الإستمرارية مالم تعتمزم الإدارة تصفية البنك أو التوقف عن العمل ، أو عند عدم وجود بديل حقيقي للإدارة لتقوم به .

إن مسؤولية القائمين علي الحوكمة هي الإشراف علي عملية إعداد التقارير المالية للبنك .

مسئولية المراجع عن مراجعة القوائم المالية الموحدة:

إن اهدافنا هي الحصول علي تأكيد معقول عما إذا كانت القوائم المالية الموحدة ككل خالية من التحريفات الجوهرية سواء بسبب الغش أو الخطأ ، و إصدار تقرير يتضمن رأينا .

إن التأكيد المعقول يمثل مستوي عال من التأكيد ، ولكن ليس ضماناً أن المراجعة التي تمت وفقاً للمعايير الدولية للمراجعة دائماً ما تكشف الأخطاء الجوهرية عند وجودها . الأخطاء يمكن أن تنشأ بسبب الغش أو الخطأ وتعتبر جوهرية إذا كانت فردية أو مجتمعة ، ويتوقع تأثيرها علي القرار الإقتصادي للمستخدمين المتخذ علي أساس هذه القوائم المالية الموحدة .

كجزء من المراجعة وفقاً لمعايير المراجعة الدولية فإننا نقوم بممارسة التقدير المهني ونحافظ علي نزعة الشك المهني خلال المراجعة . كما قمنا أيضاً بما يلي :

- تحديد وتقييم مخاطر وجود التحريفات الجوهرية في القوائم المالية الموحدة سواء كان ناتجاً عن الغش أو الخطأ ، وتصميم وتنفيذ إجراءات المراجعة لمواجهة تلك المخاطر ، والحصول علي ادلة مراجعة كافية وملائمة توفر أساساً لإبداء رأينا . يعد خطر عدم إكتشاف التحريفات الجوهرية الناتجة عن الغش أعلى من الخطر الناتج عن الخطأ ، لأن الغش قد ينطوي علي تواصل أو تزوير أو حذف متعمد أو إفادات مضللة أو تجاوز لإجراءات الرقابة الداخلية .

- فهم الرقابة الداخلية ذات الصلة بالمراجعة من أجل تصميم إجراءات مراجعة ملائمة وفقاً للظروف .

لقد قمنا بمراجعة القوائم المالية الموحدة لمصرف المزارع التجاري والتي تحتوي على قائمة المركز المالي الموحدة كما في ديسمبر 31 / 2019م ، قائمة الدخل الموحدة ، قائمة التغيرات في حقوق الملكية الموحدة وقائمة التدفقات النقدية الموحدة للسنة المنتهية في ذلك التاريخ والإيضاحات حول القوائم المالية الموحدة متضمنة السياسات المحاسبية الهامة .

في رأينا أن القوائم المالية الموحدة المرفقة تعبر بصورة حقيقية وعادلة عن المركز المالي الموحد للبنك كما في ديسمبر 31 ، 2019م وأدائه المالي الموحد وتدفقاته النقدية الموحدة للسنة المنتهية في ذلك التاريخ وفقاً لمعايير التقارير المالية الدولية ومعايير المحاسبة الصادرة من هيئة المحاسبة والمراجعة للمؤسسات المالية الإسلامية ومتفقة مع القوانين واللوائح .

اساس الرأي :

لقد تمت مراجعتنا وفقاً للمعايير الدولية للمراجعة إن مسؤوليتنا علي ضوء هذه المعايير سوف ترد لاحقاً ضمن فقرة مسؤولية المراجع عن مراجعة القوائم المالية الموحدة . إن استقلاليتنا تتطلب أن نتقيد بمتطلبات قواعد السلوك المهني وفقاً لمعايير وأخلاقيات مهنة المحاسبة الدولية بجانب المتطلبات الأخلاقية ذات الصلة بمراجعة القوائم المالية الموحدة .

إننا نعتقد أن ادلة المراجعة التي تحصلنا عليها كافية وملائمة وتوفر اساساً لإبداء رأينا .

مسئولية الادارة والقائمين علي الحوكمة عن القوائم المالية الموحدة :

الإدارة مسؤولة عن الإعداد والعرض العادل للقوائم المالية الموحدة بما يتفق مع معايير التقارير المالية الدولية ومعايير المحاسبة الصادرة من هيئة المحاسبة والمراجعة للمؤسسات المالية الإسلامية . وعن نظام رقابة داخلية وفق ما تحدده الإدارة لغرض إعداد قوائم مالية موحدة خالية من التحريفات الجوهرية سواء بسبب الإحتيال او الخطأ .

عند اعداد هذه القوائم تكون الادارة مسؤولة عن تقييم مدي

عن هذه الملاحظات أو عندما نقرر في حالات إستثنائية نادرة للغاية ، عدم الإفصاح عن الملاحظة في تقريرنا لإحتمال أن تفوق الآثار السلبية أهداف المصلحة منه .



الطاهر عبد القيوم القيوم FCCA

المراجع العام

لجمهورية السودان

الخرطوم في 8 أكتوبر 2020م
الموافق 21 صفر 1442 هـ

• تقييم مدي ملاءمة السياسات المحاسبية المستخدمة ، ومدي معقولية التقديرات المحاسبية و الإفصاحات ذات الصلة التي قامت بها الإدارة .

• إستنتاج مدي ملاءمة إستخدام الإدارة لمبدأ الإستمرارية المحاسبي ، بناء علي ادلة المراجعة التي حصلنا عليها ، فيما إذا كان هناك عدم تأكد جوهري يتعلق بأحداث أو ظروف قد تثير شكاً جوهرياً حول قدرة البنك علي الاستمرار في النشاط وفقاً لمبدأ الإستمرارية . و إذا إستنتجنا وجود عدم تأكد جوهري يتعين علينا لفت الإنتباه في تقريرنا إلي الافصاحات ذات الصلة الواردة في القوائم المالية الموحدة للبنك ، و إذا كانت تلك الافصاحات غير كافية ، فيتعين علينا تعديل رأينا . تستند إستنتاجاتنا إلي أدلة المراجعة التي تم الحصول عليها حتي تاريخ تقريرنا . و مع ذلك ، فإن الأحداث أو الظروف المستقبلية قد تؤدي إلي توقف البنك عن الاستمرار في النشاط وفقاً لمبدأ الإستمرارية.

• تقييم العرض العام وهيكل ومحتوي القوائم المالية الموحدة بما في ذلك الإفصاحات وفيما إذا كانت القوائم المالية الموحدة تظهر المعاملات و الأحداث بطريقة تحقق عرضاً عادلاً .

• الحصول علي ادلة مراجعة كافية وملائمة بالأنشطة التجارية داخل البنك لإبداء رأينا حولها في القوائم المالية الموحدة . إننا مسؤولون عن التوجيه والإشراف والقيام بأعمال المراجعة للبنك ونظّل نحن فقط المسؤولون عن رأينا في المراجعة.

نقوم بإبلاغ المكلفين بالحوكمة ، من بين أمور أخرى ، بشأن النطاق والتوقيت المخطط للمراجعة والنتائج المهمة للمراجعة ، بما في ذلك أوجه قصور مهمة في أنظمة الرقابة الداخلية والتي تم إكتشافها خلال مراجعتنا .

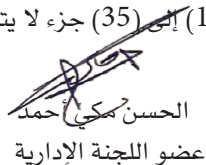
ومن بين الملاحظات التي تم التوصل حولها مع المكلفين بالحوكمة ، قمنا بتحديد الملاحظات الأكثر أهمية خلال مراجعة القوائم المالية الموحدة الحالية . نقوم بوصف هذه الملاحظات في تقريرنا ، إلا في حال وجود قانون أو لوائح تمنع الإفصاح العلني

قائمة المركز المالي الموحدة كما فت ٣١ / ١٢ / ٢٠١٩م

2018م	2019م	إيضاح	البيان الموجودات
SDG	SDG		
2,879,404,647	4,215,818,679	3	النقد وما فى حكمه
5,002,440,794	6,720,966,707	4	صافى ذمم البيوع المؤجلة إستثمارات قصيرة الأجل :
254,903,212	199,548,406	5	حسابات إستثمارية لدى بنوك
467,194,222	207,091,131	6	أوراق ماليه
324,625,087	577,984,517	7	المضاربات
362,914,235	421,067,503		المشاركات
59,121,613	110,832,512	8	إستثمارات طويلة الأجل
700,953,039	462,556,528	9	عمليات تجاريه ((بضائع))
2,612,595	2,564,806	10	موجودات مقتناة بغرض التأجير
4,343,180	25,502,540	11	إستثمارات أخرى
2,176,667,183	2,007,147,943		مجموع الإستثمارات
238,079,652	521,270,694	12	ذمم مدينه أخرى
346,395,497	211,003,323	13	موجودات أخرى
418,292,468	607,877,101	14	الموجودات الثابته
21,084,783	150,434,626	15	مشروعات تحت التنفيذ
11,082,365,024	14,434,519,073		إجمالى الموجودات المطلوبات:
4,441,297,810	7,605,887,723	16	الحسابات الجاريه والإدخاريه
2,087,164,785	1,030,991,513	17	ذمم دائنه
23,124,606	21,487,328	18	أرباح المساهمين المستحقة
160,928,279	305,942,251	19	مطلوبات أخرى
6,712,515,480	8,964,308,815		إجمالى المطلوبات
3,440,734,351	3,943,491,739	20	حقوق أصحاب حسابات الإستثمار المطلقة
6,717,016	12,985,046	21	أصحاب الحقوق غير المسيطر عليها
10,159,966,847	12,920,785,600		إجمالى المطلوبات وحقوق أصحاب حسابات الإستثمار المطلقة
			حقوق أصحاب الملكية
400,000,000	700,000,000	22	رأس المال
154,405,680	276,413,782	23	الإحتياطيات
112,437,144	120,193,367		إحتياطى توحيد
255,555,353	417,126,324		الأرباح المبقة
922,398,177	1,513,733,473		إجمالى حقوق أصحاب الملكية
11,082,365,024	14,434,519,073		إجمالى المطلوبات وحقوق أصحاب حسابات الإستثمار وحقوق أصحاب الملكية
7,961,294,169	11,382,185,672	24	الحسابات النظامية

تعتبر الإيضاحات من (1) إلى (35) جزء لا يتجزأ من القوائم المالية


عزالدين صديق محمد
رئيس اللجنة الإدارية


الحسن مكيى حمد
عضو اللجنة الإدارية


الرشيد محجوب أحمد الفيل
المدير العام المكلف

قائمة الدخل الموحدة للسنة المنتهية في ٣١ / ١٢ / ٢٠١٩م

البيان		إيضاح	٢٠١٩م	٢٠١٨م
الدخل			SDG	SDG
ذمم البيوع المؤجلة		25	881,499,733	390,249,008
الإستثمارات		26	339,055,943	172,626,628
المبيعات		27	1,827,931,676	1,173,747,076
تكلفة المبيعات		28	1,658,965,684 -	1,005,180,888 -
			1,389,521,668	731,441,824
عائد أصحاب حسابات الإستثمار المطلقة (-)			297,404,173	154,058,242
			1,092,117,495	577,383,582
إيرادات الخدمات المصرفية		29	63,134,430	65,963,207
أرباح بيع وشراء عملات أجنبية			1,257,832	54,249,722
مكاسب تقييم عملات أجنبية			329,740	121,492,232
الإيرادات الأخرى		30	54,694,666	37,190,595
إجمالي الإيرادات			1,211,534,163	856,279,338
المصروفات				
مصروفات تشغيلية			1,681,107	1,965,222
المصروفات الإدارية والعمومية		31	711,783,530	399,618,878
خسائر فروقات سعر الصرف			6,819,541	112,581,901
خسارة إستثمارات زراعة عباد الشمس			521,064	-
إطفاء الأصول غير الملموسة			2,199,084	2,199,083
الإهلاكات			45,716,111	28,103,168
غرامات البنك المركزي			31,807	50,390
إجمالي المصروفات			768,752,244	544,518,642
مجمل الربح قبل الزكاة والضرائب			442,781,919	311,760,696
(-) الزكاة والضرائب		32	141,536,519	46,052,264
الدخل قبل نصيب الأقلية			301,245,400	265,708,432
(-) نصيب أصحاب الحقوق غير المسيطر عليها			2,649,710	1,761,082
صافي الدخل			298,595,690	263,947,350

تعتبر الإيضاحات من (1) إلى (35) جزء لا يتجزأ من القوائم المالية


عزالدين صديق محمد علي
رئيس اللجنة الإدارية


الحسن مكي أحمد
عضو اللجنة الإدارية


الرشيد محجوب أحمد الفيل
المدير العام المكلف

قائمة التدفقات النقدية الموحدة للسنة المنتهية في ٣١ / ١٢ / ٢٠١٩م

البيان	
٢٠١٨م	٢٠١٩م
SDG	SDG
263,947,350	298,595,690
-	-
1,761,082	2,649,710
28,103,168	45,716,111
2,199,083	2,199,084
5,000,000	100,899,721
16,460,815	32,995,156
29,591,449	108,541,363
(151,687)	(34,906)
767,387	563,512
(10,788,651)	(18,877,534)
(28,054,157)	(29,109,887)
154,058,242	297,404,173
(4,629,979)	(19,160,386)
(87,341,387)	(219,606,390)
(1,166,864)	(676,548)
369,755,851	602,098,869
(191,658,778)	55,354,806
(36,807,489)	260,103,091
7,755,403	22,742,629
(11,247,220)	(260,521,669)
(255,970,967)	(50,991,029)
(391,172,510)	238,396,511
(889,917)	
232,609	(21,159,360)
(4,792,767)	(51,710,899)
(21,084,783)	(129,349,843)
(2,060,005,453)	(1,747,008,725)
(2,965,641,872)	(1,684,144,488)
1,393,748,261	115,437,905
1,553,822,765	3,164,589,913
(83,780,613)	(101,637,278)
1,402,354,502	(1,056,173,272)
38,866,377	50,930,419
(200,328,860)	135,392,174
17,495,474	(283,191,042)
50,000,000	300,000,000
129,588	5,255,228
(127,082)	(127,082)
16,897,246	87,982,686
-	-
4,189,077,658	2,418,459,651
1,593,191,637	1,336,414,032
1,286,213,010	2,879,404,647
2,879,404,647	4,215,818,679



تعتبر الإيضاحات من (1) إلى (35) لا يتجزأ من القوائم المالية

عزالدين صديق محمد علي
رئيس اللجنة الإدارية

الحسن مكي أحمد
عضو اللجنة الإدارية

الرشيد محجوب أحمد الفيل
المدير العام المكلف

قائمة التفير في حقوق الملكية الموحدة للسنة المنتهية في 31/12/2019م

المبالغ بالجنيه SDG

الإجمالي	الإرباح المبقاة	إحتياطي	إحتياطي	إحتياطي قانوني	إحتياطي إعادة	إحتياطي	إيضاح رأس المال	البيان
672,066,128	96,884,047	112,895,409	توحيد	حقوق أخرى	تقييم الأصول	علاوة إصدار	350,000,000	الرصيد في 31/12/2017م
50,000,000				671,964	6,765,929	67,234,262	50,000,000	زيادة في رأس المال
16,897,246						16,897,246		علاوة إصدار
10,286			10,286					إرباح كسور الاسهم
(80,500,000)	(80,500,000)							توزيعات أرباح على المساهمين
(127,082)					(127,082)			اهلاك المبنى المقيمة للعام 2018م
136,634	594,899	(458,265)						تسوية الإرباح المبقاة
(151,687)	(151,687)						(32)	تسوية سنوات سابقة
263,947,350	263,947,350							إرباح العام 2018
-	(25,219,256)							تحويل للإحتياطي العام
119,302				119,302				حقوق أخرى
922,398,177	255,555,353	112,437,144		791,266	6,638,847	84,131,508	400,000,000	الرصيد في 31/12/2018م
300,000,000							300,000,000	زيادة في رأس المال
87,982,686						87,982,686		علاوة إصدار
(100,000,000)	(100,000,000)							توزيعات أرباح على المساهمين
(127,082)					(127,082)			اهلاك المبنى المقيمة للعام 2019م
(34,906)	(34,906)							تسوية سنوات سابقة
298,595,690	298,595,690							إرباح العام 2019
(336,320)	(8,092,543)	7,756,223						تسوية احتياطي التوحيد
-	(28,897,270)			28,897,270				تحويل للإحتياطي العام
5,255,228				5,255,228				حقوق أخرى
1,513,733,473	417,126,324	120,193,367		6,046,494	6,511,765	172,114,194	700,000,000	الرصيد في 31/12/2019م

تعين الإيضاحات من (1) إلى (35) جزئياً من القوائم المالية

عزالدين صديق محمدي علي
رئيس اللجنة الإداريةالحسن مكي أحمد
عضو اللجنة الإداريةالرشيد محجوب أحمد الفيل
المدير العام المكلف

إيضاحات حول القوائم المالية للسنة المالية المنتهية في ٢٠١٩/١٢/٣١ م

إيضاح (1) : النشأة والنشاط: التأسيس :

تأسس مصرف المزارع التجاري بموجب قانون الشركات لسنة 1925م بناءً على موافقة بنك السودان بالخطاب رقم بي ب /محافظ /سري 65/9/ب المؤرخ أول نوفمبر 1998م القاضي بدمج البنك التجاري وبنك المزارع للتنمية الريفية ليصبح بإسم مصرف المزارع التجاري وقد تم الدمج الفعلي في 1 / 7 / 1999 م وللمصرف عدد 36 فرع وتوكيل جامعة السودان المفتوحة الذي يتبع لفرع العمارات وهي منتشرة في ولايات السودان المختلفة .

ب. السمة القانونية :

شركة مساهمة عامة تضم قاعدة كبيرة من المساهمين بالسودان بإجمالي أسهم مدفوعة بلغ عددها 700.000.000 سهم

ج. طبيعة النشاط :

تم التصديق للمصرف بمزاولة جميع الأعمال المصرفية والمالية والتجارية وأعمال الإستثمار وإنشاء مشروعات التصنيع والتنمية والعمران والمساهمة فيها من داخل البلاد وخارجها وفقاً لتعاليم الشريعة الإسلامية . يساهم المصرف في عدد من الشركات داخل وخارج السودان والبيان أدناه يوضح الشركات التابعة.

الشركة	الجنسية	نسبة المساهمة	طبيعة النشاط
شركة القرين توبس	سوداني	98 %	تجاري
شركة المؤشر للإستثمار المالي	سوداني	79,20 %	خدمات مالية

د. أهم الأهداف :

- تمويل القطاعات الزراعية والتجارية والصناعية والصادر .
- توفير مدخلات الإنتاج الزراعي (نباتي - حيواني) .
- تنمية الريف السوداني عن طريق مشروعات التنمية الريفية المتكاملة .
- تهيئة مناخ الإستثمار السليم للمزارع .
- العمل في مجال النقد الأجنبي .

إيضاح (2) :

السياسات المحاسبية :

أ / أسس إعداد القوائم المالية :

- تم إعداد القوائم المالية الموحدة للمصرف والشركات التابعة له وفقاً لمعايير المحاسبة والمراجعة الصادرة من هيئة المحاسبة والمراجعة للمؤسسات الإسلامية وذلك حسب متطلبات بنك السودان المركزي وفتاوى وقرارات هيئة الرقابة الشرعية .
- تم إعداد القوائم المالية بالجنينة السوداني .
- إن السياسات المحاسبية المالية الحالية هي نفسها التي تم إتباعها في السنة المالية السابقة .
- ب/ تم إعداد القوائم المالية الموحدة وفقاً لمبدأ التكلفة التاريخية (فيما عدا الأصول التي تمنح للمصرف في شكل هبات عينية فيتم تقييمها عند حيازتها)
- ج/ العملات الأجنبية :

العاملات التي تتم بالعملات الأجنبية يعبر عنها حسب أسعار الصرف السائدة في تاريخ هذه المعاملات كما يعبر عن قيمة الموجودات والمطلوبات المالية المسجلة بالعملات الأجنبية في تاريخ إعداد القوائم المالية بالمعادل لها بالجنينة السوداني حسب أسعار الصرف السائدة في ذلك التاريخ فروقات التحويل القائمة سواء كانت ربحاً أو خسارة تتم معالجتها في قائمة الدخل .

د/ الإهلاك :

- يتم تسجيل الموجودات الثابتة بالتكلفة التاريخية ناقصاً مجمع الإهلاك وإي إنخفاض دائم في القيمة .
- يتم إهلاك الموجودات الثابتة طبقاً لطريقة القسط الثابت وفقاً للعمر الافتراضي مثال للموجودات الثابتة :
إستهلاك المباني بنسبة 2.5 % إي على مدى 40 عاماً .
إستهلاك السيارات بنسبة 15 % إي على مدى 7 سنوات وهكذا ،،،،،،،،،، الخ .
- هـ / إثبات أرباح وخسائر العمليات الإستثمارية المباشرة (يتم تسجيل الإيرادات وفقاً للمبدأ النقدي والمصروفات بسجلات المصرف وفقاً لمبدأ الإستحقاق ، وفي حالة تعارض هذا المبدأ مع الفتاوى الشرعية تسود الفتاوى الشرعية) .
- يتم إثبات أرباح وخسائر عمليات المشاركة والمضاربة والسلم عند تصفية كل عملية

أرباح المربحات يتم إثباتها عند تسلم الأقساط من العميل .
 أرباح المضاربات والأوراق المالية يتم إثباتها عند التحاسب التام أو في حدود الأرباح الموزعة .
 تقيد أرباح المساهمات الرأسمالية كإيرادات عند الإعلان عن توزيعها فقط بما في ذلك أرباح المساهمات في الشركات التابعة والشركات الزميلة .
 و/ مخصص الديون المشكوك في تحصيلها :
 يتم عمل مخصص للديون المشكوك في تحصيلها بعد دراسة الظروف المحيطة بتحصيل كل عملية على حده وفقاً للأسس والضوابط الموضوعية بواسطة بنك السودان المركزي .
 ز / الأوراق المالية :
 يتم تقييم الأوراق المالية المتداولة في سوق الأوراق المالية بسعر التكلفة أو السوق أو إيهما أقل .

		(3) إيضاح النقد وما في حكمه
2018م	2019م	البيان
SDG	SDG	النقدية والأرصدة لدى البنوك محلي
28,477,430	328,263,892	النقدية بالخبزينة
1,100,331,521	1,907,351,149	بنك السودان
15,778,320	2,865,751	بنوك محلية
1,879,455	1,810,993	وسائل دفع إلكتروني
150,000	8,035,000	النقد في الصراف الآلي
34,000	0	النقدية بالطريق
2,600	2,400	الطوايح والدمغات
1,146,653,326	2,248,329,185	(1) إجمالي جزئي
		النقدية والأرصدة لدى البنوك أجنبي
25,918,337	10,815,718	النقدية بالخبزينة
395,405,770	173,919,765	مراسلين أجنبي
2,626,615	30,408,937	أرصدة بالبنوك المحلية بالعملة الأجنبية
601,221,514	547,574,682	بنك السودان
1,025,172,236	762,719,102	(2) إجمالي جزئي
		الإحتياطي القانوني لبنك السودان
657,949,729	1,163,184,170	إحتياطي بالعملة المحلية
49,629,356	41,586,222	إحتياطي بالعملة الأجنبية
707,579,085	1,204,770,392	(3) إجمالي جزئي
2,879,404,647	4,215,818,679	(1 + 2 + 3) إجمالي النقد وما في حكمه

		إيضاح (4) ذمم البيوع المؤجلة	
2018م	2019م	البيان	
SDG	SDG		
2,939,098,620	4,516,146,260	المرايحات بالعمله المحليه	
106,332,080	163,588,878	بيع أجل	
3,979,070,127	4,747,761,870	المقاوله	
25,744,022	16,873,127	مقاوولات التمويل الاصغر	
0	2,980,000	القرض الحسن	
150,116,715	714,488,376	مرايحات عقاري	
40,498,220	90,077,757	السلم	
306,839,590	407,966,490	مرايحات التمويل الأصغر	
3,611,255	9,388,279	سلم التمويل الأصغر	
7,551,310,629	10,669,271,037	الاجمالي ذمم البيوع المؤجلة	
-2,455,849,929	-3,826,801,612	ناقصاً: أرباح البيع المؤجل	
5,095,460,700	6,842,469,425		
-93,019,906	(121,502,718)	مخصص ديون مشكوك في تحصيلها	
5,002,440,794	6,720,966,707	صافى ذمم البيوع المؤجلة	

				إيضاح (5) ودائع استثمارية لدى بنوك	
2018م		2019م		البيان	
المقابل بالجنيه السودانى	الارصدة بالعمله الاجنبيه	المقابل بالجنيه السودانى	الارصدة بالعمله الاجنبيه		
				حسابات استثمار بالدرهم الاماراتى	
103,710,560	8,000,000	98,251,400	8,000,000	بنك الخرطوم	
				حسابات استثمار دولار امريكى	
49,106,021	1,031,233	46,521,493	1,031,232	بنك الخرطوم	
22,086,631	463,822	24,775,513	549,194	بنك أم درمان الوطنى	
				حسابات استثمار بالمحلى	
30,000,000		30,000,000		وديعة بنك المال المتحد محلي	
50,000,000				وديعة بنك الخرطوم	
254,903,212		199,548,406		الاجمالي	

		إيضاح (6) أوراق مالية	
2018م	2019م	البيان	
SDG	SDG		
308,652,715	79,480,089	شهادة المشاركة الحكومية - شهامة	
34,747,500	34,747,500	الإستثمار فى شهادات شاشة	
5,677,007	20,673,290	الإستثمار فى أسهم وذكوك	
118,117,000	72,190,252	الإستثمار فى ذكوك إدارة السيولة	
467,194,222	207,091,131	الاجمالي	

		إيضاح (7) المضاربات
2018م	2019م	البيان
SDG	SDG	
156,125,952	349,578,186	مضاربات
67,312,023	139,173,253	محفظة البنوك - محلي
101,187,112	89,233,078	محافظ عقارى
324,625,087	577,984,517	الاجمالى

		إيضاح (8) الإستثمارات طويلة الأجل
2018م	2019م	البيان
SDG	SDG	
59,574,020.00	111,644,151	إستثمارات فى شركات محلية
402,593	43,361	إستثمارات فى شركات أجنبيه
59,976,613	111,687,512	الإجمالى
855,000 -	855,000 -	مخصص إستثمارات طويلة الاجل
59,121,613	110,832,512	صافى الاستثمارات طويلة الاجل

		إيضاح (9) عمليات تجارية (بضائع)
2018م	2019م	البيان
SDG	SDG	
2,150	65,228	الذرة
86,706,601	45,641,306	الخيش
14,188,342	96,407,309	السماد
	97,641,771	السماد سيوبر فوسفات
3,213,772	9,581,590	الفول
143,224,863	115,572,095	السمسم
20,932,313	12,460,707	الصمغ العربى
0	0	علف ذرة
0	1,870,000	الركشات
431,144,817	0	الداب
0	81,776,733	الدخن
0	7,247	كبنونات وقود
1,540,181	1,532,542	مخزون قطع غيار
700,953,039	462,556,528	الجملة

إيضاح (10)
موجودات مقننة بغرض التأجير

المبالغ بالجنه السوداني SDG

صافي القيمة الدفترية	الإهلاك				التكلفة		البيان
	2019/12/31	2019/12/31	2019/01/01	2019/12/31	2019/01/01	الاضافات خلال العام	
2019/12/31	20,789	4,192	16,597	167,596	167,596		دنقلا عقار رقم (43)
151,866	21,581	4,337	17,244	173,447	173,447		دنقلا عقار رقم 1/43
537,550	76,808	15,546	61,262	614,358	614,358		دنقلا عقار رقم 1/30
413,534	58,292	11,718	46,574	471,826	471,826		دنقلا شقة عقار 30 م / و
355,778	50,113	10,047	40,066	405,891	405,891		دنقلا شقة عقار 30 / و
69,354	8,592	1,949	6,643	77,946	77,946		دنقلا عقار 1/1 و 2/1
194,994	-		-	194,994	194,994		قيمة المبنى المؤجر لشركة قرين توبس
161,136	-		-	161,136	161,136		قيمة المبنى المؤجر لشركة المؤشر
204,786	-		-	204,786	204,786		قيمة المبنى المؤجر لشركة سودابل
329,001	-		-	329,001	329,001		قيمة المبنى المؤجر لصيدلية المصرف
2,564,806	236,175	47,789	188,386	2,800,981	2,800,981	-	الجملة

		إيضاح (11) إستثمارات أخرى
2018م	2019م	البيان
SDG	SDG	
1,838,141	22,997,501	إعتمادات متعثرة
2,451,295	2,451,295	اعتماد فرع الأفرنجي (بأمر المحكمة)
53,744	53,744	خطابات ضمان مصادرة
4,343,180	25,502,540	الجملة

		إيضاح (12) الذمم المدينة الأخرى
2018م	2019م	البيان
SDG	SDG	
18,264,484.00	33,487,552	المكتبية المدينة
11,920,954.00	44,188,667	الذمم التجارية المدينة
72,730,423.00	251,642,155	شيكات تحت التحصيل
90,969,193.00	155,341,628	سلفيات العاملين
44,187,098.00	36,594,163	مدينون مختلفون
7,500.00	16,529	العهد
238,079,652.00	521,270,694	الاجمالي

		إيضاح (13) الموجودات الأخرى
2018م	2019م	البيان
SDG	SDG	
2,017,136	2,138,050	مصروفات مدفوعة مقدماً تخص عام 2019م
1,980,517	1,241,000	إيجارات مدفوعة مقدماً
1,883,392	0	مدفوعات مقدماً 65% من عقد نقاط بيع
0	3,144,726	مشتريات اصول تحت التسليم
3,194,328	3,361,399	مطبوعات وادوات بالمخزن
291,982,282	151,283,389	ذمة البنك الامر بالشراء
4,124,160	4,621,050	تاهيل فروع مؤجرة
377,884	374,427	فائض أصول بغرض الدلالة
31,376,228	17,679,004	أصول أخرى مقتناة
10,000	10,000	هامش جدية لسوق الخرطوم للأوراق المالية
12,115	5,915,925	مدينون (عمولة إكتتاب)
123,000	690,000	صندوق ضمان التسويات (سوق الخرطوم)
9,312,748	18,857,963	مدينون أرباح المحافظ أبريل - أكتوبر 2015م
1,707	2,157	المحفظة الذهبية - نقاط البيع
0	1,670,431	أرباح محفظة المؤشر 6 من أبريل إلى أكتوبر 2018م
0	13,802	متبقي مطابقة الحملة الترويجية أسهم مصرف المزارع
346,395,497	211,003,323	الاجمالي

إيضاح (14) الموجودات الثابتة / الأصول الملموسة

المبالغ بالجنه السوداني SDG

صافي القيمة الدفترية	الإهلاك				التكلفة				البيان
	2019/12/31	2019/12/31	إهلاك العام	2019/1/1	2019/12/31	الاستبعاد خلال العام	الإضافات خلال العام	2019/1/1	
2019/12/31	22,184,247	-	-	16,773,323	61,731,316	-	5,039,182	56,692,134	أراضي
61,731,316	22,184,247	-	5,410,924	27,222,675	283,594,369	-	85,838,221	197,756,148	مباني
261,410,122	35,996,556	(6,625,519)	15,399,400	16,915,561	102,774,944	(7,801,372)	42,784,000	67,792,316	السيارات
66,778,388	16,844,261	(8,213,355)	8,142,055	10,627,351	39,726,752	(6,802,138)	23,844,727	41,226,257	أجهزة ومعدات إلكترونية
39,907,492	8,034,629	(6,542,474)	3,949,752	540,430	2,919,211	(266,532)	1,092,647	2,093,096	الأثاث والمعدات المكتبية
31,692,123	535,169	(254,052)	248,791	339,466	1,856,081	(68,161)	750,400	1,173,842	الثلاجات
2,384,042	401,100	(62,949)	124,583	159,974	625,359	(131,361)	360,574	396,146	الطابعات والتصوير
1,454,981	236,632	(22,959)	99,617	1,864,215	12,618,658	(408,430)	831,041	12,196,047	الدراجات البخارية
388,727	2,432,035	(389,589)	957,409	4,627,546	24,395,638	(3,097,435)	10,035,955	17,457,118	ماكينات حاسبة
10,186,623	3,673,415	(2,925,443)	1,971,312	4,467,557	22,192,762	(1,919,648)	10,097,612	14,014,798	مكينات هواء
20,722,223	4,965,332	(1,040,432)	1,538,207	2,320,465	8,204,446	(1,090,607)	4,448,871	4,846,182	الدينيموهات والظلمبات
17,227,430	2,142,076	(1,090,607)	912,218	5,061,013	9,271,154	(3,739,046)	1,135,152	11,875,048	علامات النوك
6,062,370	3,049,932	(3,632,734)	1,621,653	-	94,143	-	-	94,143	الصراف الألى
6,221,222	-	-	-	74,454	43,240,552	(603,446)	42,138,359	1,705,639	كتب ومراجع
94,143	4,398,616	(591,002)	4,915,164	138,720	487,058	-	66,840	420,218	ماكينات نقاط البيع
38,841,936	216,219	-	77,499	2,901,453	17,562,378	-	288,600	17,273,778	أجهزة ومعدات أخرى
270,839	2,901,453	-	-	3,543,942	19,376,676	-	-	19,376,676	الترانكورات
14,660,925	3,843,680	-	299,738	97,578,145	707,423,250	(34,247,407)	240,308,331	501,362,326	الآليات الزراعية
15,532,996	111,855,352	(31,391,115)	45,668,322	-	-	-	-	-	إجمالي الأصول الملموسة
595,567,898	121,544,334	(31,391,115)	47,867,406	105,068,043	729,421,435	-	523,360,511	(1+2)	إجمالي الموجودات الثابتة
2019/12/31	2019/12/31	2019/12/31	2019/1/1	2019/12/31	2019/12/31	2019/1/1	2019/1/1	2019/1/1	التكلفة
صافي القيمة الدفترية	صافي القيمة الدفترية	صافي القيمة الدفترية	الإطفاء	الإطفاء	الإطفاء	الإطفاء	الإطفاء	الإطفاء	البيان
2019/12/31	2019/12/31	2019/12/31	2019/1/1	2019/12/31	2019/12/31	2019/1/1	2019/1/1	2019/1/1	التكلفة
12,309,203	9,688,982	2,199,084	7,489,898	21,998,185	21,998,185	-	-	21,998,185	نظام تيمونوس
607,877,101	121,544,334	(31,391,115)	47,867,406	105,068,043	729,421,435	-	523,360,511	(1+2)	إجمالي الموجودات الثابتة

ايضاح (15) مشروعات تحت التنفيذ

المبالغ بالجنيه SDG

2018م		2019م		البيان
المنفذ	قيمة العقد	نسبة التنفيذ	المنفذ	قيمة العقد
7,241,096	12,976,625	-	-	-
1,454,955	1,788,804	-	-	-
4,399,011	6,700,000	-	-	-
2,266,234	6,706,355	% 73	6,273,012	8,583,855
384,397	384,397	-	-	-
679,107	717,157	-	-	-
141,850	283,000	-	-	-
268,097	497,835	-	-	-
409,500	585,000	-	-	-
2,866,891	14,309,454	-	-	-
157,500	315,000	-	-	-
816,145	816,145	-	-	-
-	-	% 84	47,120,544	55,854,745
-	-	% 70	2,993,504	4,276,434
-	-	% 67	5,915,781	8,766,779
-	-	% 48	54,142,599	113,052,273
-	-	% 71	2,400,729	3,357,663
-	-		528,560	
-	-	% 100	18,519,840	18,519,840
-	-	% 70	815,765	1,165,379
-	-	% 70	972,030	1,388,615
-	-	% 70	158,620	226,600
-	-	% 70	10,593,642	15,133,774
21,084,783	46,079,772	-	150,434,626	230,325,957

إيضاح (16) الحسابات الجارية والإدخارية:		
2018م	2019م	البيان
SDG	SDG	
3,669,535,770	6,630,680,133	حسابات جارية بالعمله المحليه
167,609,964	136,774,069	حسابات جارية بالعمله الأجنبيه
541,820,095	779,651,954	حسابات إدخار بالعمله المحليه
62,331,981	58,781,567	حسابات إدخار بالعمله الأجنبيه
4,441,297,810	7,605,887,723	الاجمالي

إيضاح (17) الذمم الدائنة		
2018م	2019م	البيان
SDG	SDG	
482,340,604	410,543,818	المكتئبية المعلقة
294,421,759	329,259,941	شيكات مقبولة الدفع - محلى
1,943,060	5,670,574	حولات وارده - محلى
15,075,021	23,506,437	شيكات مقبولة الدفع - أجنبي
3,336,253	2,999,553	حولات وارده - أجنبي
-	30,966	حوالات مرتجعة
3,802,880	6,993,153	تأمينات نقدية على الضمانات (محلى)
71,944,622	-	تأمينات نقدية على الاعتمادات (أجنبي)
-	340	دفعيات الرئاسة
1,174,717,162	251,986,731	دائتون مختلفون
39,583,424	-	مستحقات موردو بضائع تمويل
-	-	شيكات مؤجلة
2,087,164,785	1,030,991,513	الاجمالي

إيضاح (18) أرباح المساهمين المستحقة		
2018م	2019م	البيان
SDG	SDG	
60,595	60,249	أرباح مساهمين مستحقة عن عام 2006م
654,413	654,001	أرباح مساهمين مستحقة عن عام 2007م
426,895	425,950	أرباح مساهمين مستحقة عن عام 2008م
320,746	319,994	أرباح مساهمين مستحقة عن عام 2009م
138,338	136,323	أرباح مساهمين مستحقة عن عام 2010م
739,861	736,616	أرباح مساهمين مستحقة عن عام 2011م
1,024,264	1,019,136	أرباح مساهمين مستحقة عن عام 2012م
1,744,929	1,728,527	أرباح مساهمين مستحقة عن عام 2013م
3,186,568	3,101,467	أرباح مساهمين مستحقة عن عام 2014م
4,150,107	2,299,319	أرباح مساهمين مستحقة عن عام 2015م
4,322,080	2,535,992	أرباح مساهمين مستحقة عن عام 2016م
6,355,810	3,660,063	أرباح مساهمين مستحقة عن عام 2017م
0	4,809,691	أرباح مساهمين مستحقة عن عام 2018م
23,124,606	21,487,328	الإجمالي

		إيضاح (19) المطلوبات الأخرى	
2018م	2019م	البيان	
SDG	SDG		
149,904	149,904		إيرادات التمويل الأصغر تحت التصفية
6,701,226	7,038,382		أرباح محفظة الخريجين تحت التصفية
145,114,628	289,969,905		مخصصات أخرى
8,962,521	8,784,060		مصروفات مستحقة
160,928,279	305,942,251		الإجمالي

		إيضاح (20) حقوق أصحاب حسابات الإستثمار المطلقة	
2018م	2019م	البيان	
SDG	SDG		
3,101,983,549	3,648,260,998		ودائع إستثمارية (محلّي)
50,864,605	47,671,914		صندوق المستثمر (محلّي)
287,886,197	247,558,827		ودائع إستثمارية (أجنبي)
3,440,734,351	3,943,491,739		الاجمالي

		إيضاح (21) أصحاب الحقوق غير المسيطر عليها	
2018م	2019م	البيان	
SDG	SDG		
3,554,419	4,628,212		حقوق الأقلية شركة القرين توبس
3,162,597	8,356,834		حقوق الأقلية شركة المؤشر
6,717,016	12,985,046		الاجمالي

		إيضاح (22) رأس المال	
2018م	2019م	النسبة	البيان
SDG	SDG		
400,000,000	700,000,000		رأس المال المصرح به 700 مليون سهم
			بقية واحد جنبه للسهم
			رأس المال المدفوع
107,160,001	187,530,000	% 26.79	الصندوق القومي للتأمين الاجتماعي
140,963,528	246,680,000	% 35.24	الصندوق القومي للمعاشات
49,076,839	118,640,428	% 16.94	الجهاز الاستثماري للضمان الاجتماعي
0	12,802,500	% 1.82	شركة السودان للاقطان
5,985,813			إتحاد مزارعي مشروع الرهد
5,738,196			وزارة المالية
41,826,189	43,106,439	% 6.15	تنظيم مشروع الجزيرة والمناقل
	15,354,615	% 2.10	صندوق التكافل الاجتماعي لضباط صف وجنود القوات المسلحة
	12,200,000	% 1.70	محمد أحمد الجاك
49,249,434	63,686,018	% 9.26	أخرى (أفراد-إتحادات وجمعيات)
400,000,000	700,000,000		إجمالي رأس المال المدفوع

		إيضاح (23) الإحتياطات :
2018م	2019م	البيان
SDG	SDG	
84,131,508	172,114,194	إحتياطي علاوة إصدار
62,844,059	91,741,329	إحتياطي عام
6,638,847	6,511,765	إحتياطي تقييم الأصول الثابتة
791,266	6,046,494	إحتياطي حقوق أخرى
154,405,680	276,413,782	الاجمالي

		إيضاح (24) الحسابات النظامية
2018م	2019م	البيان
SDG	SDG	
992,287,907	642,058,902	الإعتمادات المستديهِ/إطلاع
58,447,001	67,487,435	خطابات الضمان
6,697,481,564	10,531,032,450	البوالص والكمبيالات وشيكات المراجعات
41,440,074	42,156,908	الديون المعدومة تحت التحصيل
99,449,977	171,637,623	حسابات الاستثمار المقيدة
7,961,294,169	11,382,185,672	الاجمالي

		إيضاح (25) دخل ذمم البيوع المؤجلة
2018م	2019م	البيان
SDG	SDG	
239,535,436	580,367,513	إيرادات المراجعات محلي
10,125,968	8,457,425	إيرادات البيع الأجل
138,361,637	282,970,816	إيرادات المقاولات
2,225,967	6,499,330	دخل السلم
0	3,204,649	إيرادات ذمم أخرى
390,249,008	881,499,733	الاجمالي

		إيضاح (26) دخل الإستثمارات
2018م	2019م	البيان
SDG	SDG	
46,277,111	85,040,450	إيرادات أوراق مالية
30,810,125	54,251,441	إيرادات المضاربات
28,898,785	88,232,253	إيرادات المشاركات محلي
2,682,296	4,262,494	إيرادات المساهمات الرأسمالية محلي
16,574,245	37,021,351	إيرادات المساهمات الرأسمالية أجنبي
15,019,425	45,057,763	إيرادات البضاعة
222,000	2,053,026	إيرادات ايجار مخازن وشقق مملوكة
-	2,255,431	ايرادات مضاربات الخريج
32,130,933	13,645,419	إيرادات إستثمارات أخرى
11,708	7,236,315	إيرادات ودائعنا بالبنوك
172,626,628	339,055,943	الاجمالي

إيضاح (27) المبيعات

2018م	2019م	البيان
SDG	SDG	
718,494,977	763,043,870	سماد اليوريا
135,181,120	414,641,300	الاسمدة المركبة
66,826,100	211,638,975	الخيش
144,287,225	323,592,480	السسم
856,810	305,973	المكيفات والاجهزة الكهربائية
4,640,000	0	التراكتورات
11,219,527	0	عربات جياذ
92,241,317	114,709,078	صمغ عربي
1,173,747,076	1,827,931,676	الاجمالي

إيضاح (28) تكلفة المبيعات

2018م	2019م	البيان
SDG	SDG	
289,901,972	670,608,369	مخزون أول المدة
1,385,887,285	1,222,773,979	المشتريات
(670,608,369)	(234,416,664)	مخزون آخر المدة
1,005,180,888	1,658,965,684	تكلفة المبيعات

إيضاح (29) إيرادات الخدمات المصرفية

2018م	2019م	البيان
SDG	SDG	
8,054,626	8,939,644	عمولة التحاويل الداخلية
3,562,968	4,464,429	عمولة على خطابات الضمان
8,594,149	6,111,453	عمولة على كمبيالات وبوالص
21,193	64,206	عمولة التحاويل الخارجية
9,848,677	12,816,144	عمولة على شيكات وخلافه
19,168,989	27,388,777	عمولة مسك الدفاتر
297,207	502,863	عمولة على شيكات راجعة
13,145	13,225	عمولة بريد ووسائل إتصال
13,777,907	11,040	عمولة على الإعتمادات
1,371,727	1,250,381	عائد البطاقات
1,252,619	1,572,268	عمولة الصرافات الآلية
65,963,207	63,134,430	الاجمالي

		(30) إيضاح الإيرادات الأخرى	
2018م	2019م	البيان	
SDG	SDG		
4,197,953	3,939,811		إيجارات فروع ومكاتب مملوكة للرئاسة
4,629,979	19,160,386		إيرادات بيع أصول ثابتة
	17,675		مبيعات خردة ونامين مسترد
	349,900		تعويضات من التأمين
8,143,073	3,720,045		ديون معدومة محصلة
190,652	-		عمولة بيع سماء
490,369	-		عمولة على عميات أخرى
33,362	402,630		عمولات مقبوضة - معاملات بين الفروع
509,750	939,210		إيرادات تخزين وإشراف مخازن
3,212,625	4,180,856		عائد التأمين
957,453	31,630		رسوم تسجيل جامعات
5,468	351,035		عمولة دلالة
	86,674		رسوم الاستعلام الائتماني
88,799	-		رسوم توثيق عقود تمويل
2,000	-		نقد مورد بالزيادة
157,467	452,829		عمولة تحصيل شيكات المقاصة
404,114	-		مقابل أسهم بنك المزارع
	259,162		عمولة شبكات ممغنطة
	15,756		عمولة شهادات مقدرة مالية
	264,606		أخرى
4,759,192	7,244,749		إيرادات مشروعات لانكاوى
8,486,088	13,175,097		إيرادات تقييم الاستشارية
832,600	-		عمولة ترويج أسهم بنك المزارع
89,651	102,615		أرباح إستثمارات صندوق ضمان التسويات
37,190,595	54,694,666		الاجمالي

		(31) إيضاح المصروفات الإدارية والعمومية	
2018م	2019م	البيان	
SDG	SDG		
202,223,147	319,636,982	!(i/31)	المصروفات الإدارية (مرتبات وأجور)
118,858,843	157,635,423	!(ب/31)	المصروفات العمومية
78,536,888	234,511,125	!(ج/31)	المخصصات والمستحقات
399,618,878	711,783,530		الاجمالي

إيضاح (i/31) المصروفات الإدارية (مرتبات وأجور)

2018م	2019م	البيان
SDG	SDG	
31,304,040	48,564,898	المرتبات الأساسية
6,064,732	9,377,477	بدل السكن
5,301,231	8,073,564	بدل الترحيل
207,874	271,922	بدل مسئولية
6,316,340	9,760,640	غلاء معيشة
1,607,042	2,546,490	بدل ضيافة
800,517	1,230,328	بدل تمثيل
278,548	432,552	طبيعة عمل
8,215,270	12,653,205	بدل وجبة
7,178,017	11,391,389	إعانة سكن
31,640	31,334	بدل ميل
492,126	496,208	العلاوة الاجتماعية
67,797,377	104,830,007	إجمالي المرتبات والبدلات
23,508,166	37,132,574	بدل اللبس
18,675,835	31,958,814	العلاج
2,536,394	4,300,983	ملابس العاملين
1,789,100	2,662,276	بدل المأموريات
4,235,306	5,789,058	الأجر الإضافي
29,630,112	43,688,528	منحة العيدين
35,470,407	56,252,590	تذاكر سفر بالداخل
15,260	-	إعانة نقل
13,945	12,650	علاوة سيارة
7,649	9,054	مؤهل علمي
2,968,686	7,293,028	فوائد ما بعد الخدمة
10,323,698	16,879,732	مال التأمين
2,703,536	4,341,500	بدل الشدة
193,033	201,680	بدل وجبة - الأجر الإضافي
590,630	746,861	مأموريات بالخارج
408,893	1,513,646	علاوة فنية
188,432	294,171	علاوة مشاركة إجتماعية
929,904	398,411	حوافز ومنح
-	1,331,419	حوافز تشجيعية
152,964	-	بدل صابون
83,820	-	منحة رئيس الجمهورية
202,223,147	319,636,982	الإجمالي

إيضاح (ب/31) المصروفات الإدارية والعمومية

2018م	2019م	البيان
SDG	SDG	
6,133,803	9,701,442	صيانة ووقود وتراخيص العربات
986,201	2,165,637	صيانة ووقود الدينموهات
3,917,592	6,900,661	الصيانة والإصلاحات
6,672,650	6,975,188	الإنارة والمياه
1,041,330	1,293,857	الاتصالات
2,726,402	4,161,802	أدوات النظافة
3,014,645	5,126,486	التأمين
2,010,536	4,415,615	مصروفات السفر
6,260,950	9,286,541	الدعاية والإعلان
2,233,188	3,905,276	مصروفات الأمن والحراسة
6,243,191	5,644,549	الإيجارات
1,507,636	2,282,202	عوائد ورسوم خدمات
671,875	1,039,799	نقل وشحن وعتالة
400,231	376,856	صحف ومجلات ومراجع
846,566	592,104	رسوم محاكم ومحامين
1,255,517	1,808,722	تكريم وضيافة
5,662,164	7,849,261	المطبوعات والأدوات المكتبية
2,919,210	5,862,513	التبرعات والإعانات
3,610,246	5,576,138	الخدمات الإجتماعية
89,021	213,816	إستشارات وأبحاث وندوات
8,321,080	13,687,035	التدريب
605,597	1,533,948	مصروفات أعضاء مجلس الإدارة
124,697	194,700	هيئة الرقابة الشرعية
1,749,227	1,879,339	الإشتراك في مؤسسات محلية وأجنبية
16,106,509	17,534,427	المساهمة في صندوق ضمان الودائع المصرفية
689,753	1,118,950	النظم والحاسوب
477,288	831,516	مصروفات الجمعية العمومية
937,950	2,207,089	عمولات مدفوعة
1,264,778	2,053,639	فرز النقدية
504,273	-	خسائر الإستثمارات
3,329,668	5,130,701	إيجار عربات
119,791	309,688	مصروفات إدارة ماكينات الصراف الآلي
171,262	186,806	مصروفات إدارة بطاقات الصراف الآلي
613,214	773,096	رسوم إصدار بطاقة الصراف الآلي
338,633	339,726	كهرباء الصرافات الآلية
803,606	569,931	صيانة الصرافات و نقاط البيع
5,278,458	8,879,491	إتصالات الخدمات الحديثة
364,094	69,030	إيجارات الصرافات الآلية
179,204	367,220	صيانة ودعم و مسندة برامج

		إيضاح (31/ب) المصروفات الإدارية والعمومية (بقية)
2018م	2019م	البيان
SDG	SDG	
370,089	2,846,910	إيجار اللافتات
161,232	353,209	صيانة النداء الألى و كاميرات المراقبة
767,387	563,512	إطفاء تأهيل مباني مؤجرة
15,571,985	11,626,816	دعم ومساندة تيمونوس
54,356	362,156	إيجار وتركيب نقاط البيع
5,300	35,450	رسوم مراجعة
318,540	428,691	أتعاب مناديب
	1,800	مصروفات سكن واعاشة
118,858,843	157,635,423	الجملة

		إيضاح (31/ج) المخصصات والمستحقات
2018م	2019م	البيان
SDG	SDG	
605,000	725,500	اتعاب المراجع العام
12,388,453	15,196,980	مكأفات أعضاء مجلس الإدارة
60,543,435	107,688,924	حوافز العاملين
5,000,000	100,899,721	الديون المشكوك فى تحصيلها
0	10,000,000	مخصص عام
78,536,888	234,511,125	الاجمالي

		إيضاح (32) الزكاة والضريبة
2018م	2019م	البيان
SDG	SDG	
29,591,449	108,541,363	مخصص ضريبة الدخل 30 %
16,460,815	32,995,156	مخصص الزكاة
46,052,264	141,536,519	الاجمالي

(33) إيضاح تسويات سنوات سابقة		
البيان	2019م	2018م
	SDG	SDG
إطفاء تأهيل مباني مؤجرة لسنوات سابقة	127,082	127,082
التبرعات	-	8,030
الأسمدة المركبة	-	67,500
ضريبة بدل لبس	-	13,699 -
قيمة تذاكر بنزين	-	-105
مصروفات اجازة مستردة	-	72,571 -
لانكاوي	-	88,905 -
متبقي مكيف	-	1,320
تصفية مشاركة ماريون	-	183,605 -
مطالبة تأمين	-	3,266
المسترد من مخصص أعضاء مجلس الإدارة	6,542,800	-
عجز مخصص قوائد ما بعد الخدمة	7,251,716 -	-
استبعاد صيانة العربة 9522	64,350 -	-
استبعاد احتياطي صيانة العربة 9522	6,435	-
فرق مبيعات صمغ عربي	59,491	-
فرق زكاة العام 2018م	307,738 -	-
مخصص حوافز العاملين	815,674	-
عمولة مسك الدفاتر النيلين	10,108 -	-
إسترجاع مبالغ من المصروفات المستحقة لم تصرف مثل التدريب	47,524	-
الاجمالي	34,906 -	151,687 -

إيضاح (34) العمليات والارصدة مع الاطراف ذات العلاقة

كانت أهم أرصدة المصرف مع الاطراف ذات العلاقة كما في 31 / 12 / 2019م كما يلي :

الطرف	نوع العلاقة	نوع التعامل	الرصيد بداية السنة	صافي الحركة خلال السنة	الرصيد نهاية السنة
شركة قرين توبس	شركة تابعة	مراجعة	3,153,777	- 3,153,777	0
شركة قرين توبس	شركة تابعة	مقاوله	459,985	- 459,985	0
شركة قرين توبس	شركة تابعة	مراجعة	1,352,582	- 1,352,582	0
شركة قرين توبس	شركة تابعة	مراجعة	179,351	- 179,351	0
شركة قرين توبس	شركة تابعة	مراجعة	2,756,269	- 2,756,269	0
شركة قرين توبس	شركة تابعة	مقاوله	149,650	- 149,650	0
شركة قرين توبس	شركة تابعة	مراجعة	4,748,630	- 4,748,630	0
شركة قرين توبس	شركة تابعة	مراجعة	1,646,199	- 1,646,199	0
شركة قرين توبس	شركة تابعة	مراجعة	53,021,306	- 53,021,306	0
شركة قرين توبس	شركة تابعة	اعتماد	44,262,965	- 44,262,965	0
شركة قرين توبس	شركة تابعة	مراجعة	6,985,125	- 6,985,125	0
شركة قرين توبس	شركة تابعة	مراجعة	1,774,166	- 1,774,166	0
شركة قرين توبس	شركة تابعة	مراجعة	520,947	- 520,947	0
شركة قرين توبس	شركة تابعة	مراجعة	10,677,263	- 10,677,263	0
شركة قرين توبس	شركة تابعه	مراجعة	0	29,632,500	29,632,500
شركة قرين توبس	شركة تابعه	مراجعة	0	27,438,500	27,438,500
شركة قرين توبس	شركة تابعه	مراجعة	0	33,443,389	33,443,389
شركة قرين توبس	شركة تابعه	مراجعة	0	23,121,621	23,121,621
شركة قرين توبس	شركة تابعه	مراجعة	0	10,206,731	10,206,731
شركة قرين توبس	شركة تابعه	مراجعة	0	23,699,127	23,699,127
شركة قرين توبس	شركة تابعه	مراجعة	0	22,008,413	22,008,413
شركة قرين توبس	شركة تابعه	مراجعة	0	4,435,682	4,435,682
شركة قرين توبس	شركة تابعه	مراجعة	0	3,427,809	3,427,809
شركة قرين توبس	شركة تابعه	مراجعة	0	3,052,080	3,052,080
شركة قرين توبس	شركة تابعه	مراجعة	0	36,133,972	36,133,972
شركة قرين توبس	شركة تابعه	مراجعة	0	9,877,266	9,877,266
شركة قرين توبس	شركة تابعه	مراجعة	0	71,726,475	71,726,475
شركة قرين توبس	شركة تابعه	مراجعة	0	47,742,349	47,742,349
محفظة الوُشر	شركة تابعه	محفظة	0	1,956,243	1,956,243
سمية أحمد الناير	إبنة	مراجعة عقاري	0	1,855,292	1,855,292
سمية أحمد الناير	إبنة	مراجعة عقاري	0	4,936,131	4,936,131
إسراء محمد سعيد السنوسي	أخت	مراجعة عقاري	0	10,000,000	10,000,000
بنك الإبداع للتمويل الاصغر		مضاربة	0	2,821,120	2,821,120
الوسيلة السركرار	زوج	مراجعة عقاري	0	400,000	400,000
د.هاشم أحمد العبيد	عضو مجلس	سلفية على المخصص	0	1,619,850	1,619,850
ياسين عبد الله	ابن عم موظف	مراجعة	1,619,850	- 1,619,850	0
عبد الله على محمد التوم	زوج موظفة	عقاري	500,000	- 500,000	0
عبد الله عبد الكريم محمد بدوى	شقيق موظف	مراجعة	909,090	- 909,090	0
صديق صالح الزين ادريس	زوج موظفة	مراجعة	715,200	- 715,200	0
عثمان زكى قمر الدولة	شقيق موظف	مراجعة	513,741	- 513,741	0
افراد	اقرباء موظفين	مراجعات	8,065,560	1,288,484	9,354,044
الاجمالى			144,011,655	233,257,089	377,268,744

		إيضاح (35) صافي الموجودات (المطلوبات) بالعملات الأجنبية
2018م	2019م	البيان
SDG	SDG	
1,996,903	2,866,073	دولار
2,527,611	2,415,429	ريال سعودي
17,755	-14,513	جنيه إسترليني
16,746,924 -	-9,858,831	درهم إماراتي
2,240,370 -	1,737,584	العملة الأوروبية (يورو)
3,874,299	3,286,712	ريال قطري
310	340	فرنك سويسري
395	427	دينار بحريني
122	157	دينار كويتي
777	265	ريال عماني



مؤسسات يساهم فيها مصرف المزارع التجاري

- | | |
|--|--------------------------------------|
| 14/ شركة المبادرة الذكية | 1/ الشركة الوطنية للتأمين التعاوني |
| 15/ وكالة ضمان التمويل الأصغر | 2/ شركة سكر كنانة |
| 16/ الخرطوم للصادرات البستانية | 3/ شركة المهاجر العالمية |
| 17/ قرين تورس فيوتشر للتنمية | 4/ شركة مشروع سندس الزراعية |
| 18/ المؤشر الزراعي بمنطقة مروي | 5/ شركة التنمية الريفية |
| 19/ الجزلان الإلكتروني | 6/ الشركة العربية للبذور المحدودة |
| 20/ وكالة تنمية الصادرات | 7/ شركة الخدمات المصرفية الإلكترونية |
| 21/ البنك السوداني الفرنسي | 8/ الشركة الوطنية للايجارة |
| 22/ بنك الإبداع | 9/ شركة الانظمة المصرفية الالكترونية |
| 23/ بنك الخليج (بنك الرواد للتنمية والإستثمار) | 10/ الشركة الرائدة لحليج الاقطان |
| | 11/ شركة إعادة التأمين الوطنية |
| | 12/ شركة السودان للأقطان |
| | 13/ شركة سكر النيل الأبيض |

المساهمات الخارجية

- 1 - مجموعة المصارف العربية الفرنسية (يوباك كيرا ساو) فرنسا
- 2 - شركة الخدمات المالية العربية - المنامة البحرين
- 3 - يوباف هونج كونج ليمتد هونج كونج

الشركات التابعة للمصرف داخل السودان :-

- 1 - شركة قرين توبس .
- 2 - شركة المؤشر للإستثمار المالي

المراسلون بالخارج



الدولة	المراسل	الرقم
البحرين	المؤسسة العربية المصرفية	1
تركيا	اكتف بانك	2
العراق	بنك الرافدين	3
العراق	بنك الرشيد	4
البحرين	بنك اثمار	5
قطر	بنك قطر الوطني	6
لبنان	بنك بيروت	7
لبنان	البنك اللبناني الفرنسي	8
الامارات العربية المتحدة	بنك ابوظبي الاسلامي	9
الامارات العربية المتحدة	بنك النيلين	10
ايطاليا	مصرف اليوبي	11
القاهرة	البنك الافريقي للتصدير والاستيراد	12